

//Matten
SCHÄFER



Zentrale

08142 - 66 9 77 - 0



Verkauf

08142 / 66 9 77 - 19



Kundendienst

08142 / 66 9 77 - 200

WASCHRAUM- HYGIENE

 **line² SPENDER SERIE
IN IHRER FARBAUSWAHL**



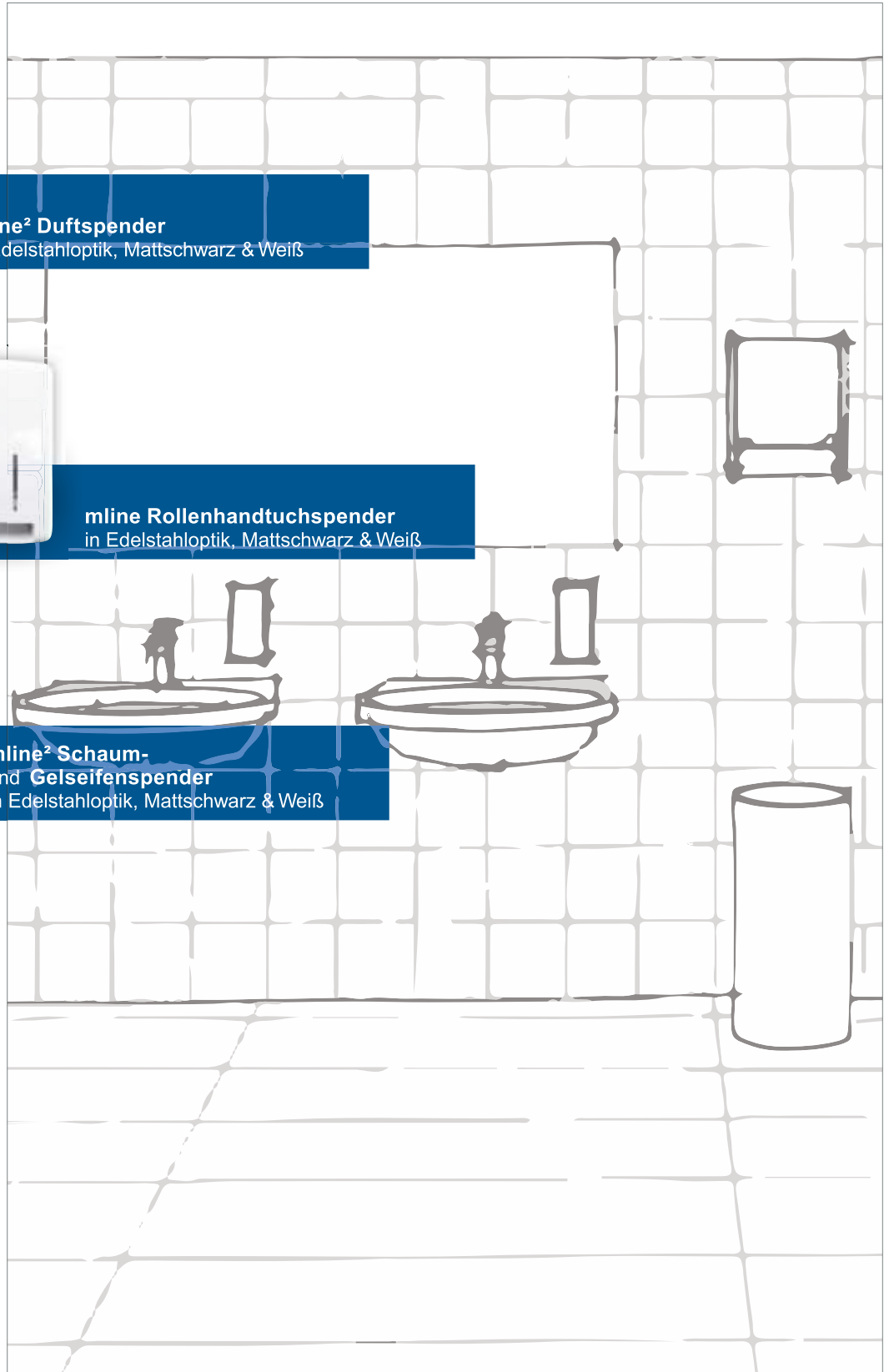
mline² Duftspender
in Edelstahloptik, Mattschwarz & Weiß



mline Rollenhandtuchspender
in Edelstahloptik, Mattschwarz & Weiß



**mline² Schaum-
und Gelseifenspender**
in Edelstahloptik, Mattschwarz & Weiß





EFFIZIENTE LÖSUNGEN FÜR MEHR SAUBERKEIT



mline Toilettenpapierspender CL



- 6 x höheres Füllvolumen
- weniger Abfall durch hülsenlose Befüllung
- abschließbar
- Ersatzrollenfunktion
- Toilettenpapier vollständig im Spender geschützt
- robustes Gehäuse
- Fertigung in Deutschland

Der mline Toilettenpapierspender CL ist speziell für höchste Beanspruchung entwickelt worden. Sein robustes Gehäuse aus schlagfestem Kunststoff mit integriertem Schloss kann überall angebracht werden. Für Nachschub ist immer gesorgt: Zwei hülsenlose Rollen garantieren eine hohe Kapazität. Es entsteht weniger Abfall, da keine leeren Hülsen anfallen und entsorgt werden müssen. Jede Rolle beinhaltet 3 mal mehr Blatt als eine herkömmliche Rolle. Die Doppelrollenfunktion führt aufgrund einer geringeren Nachfüllrate zu einer Entlastung Ihres Reinigungspersonals und einer effizienten Kostensenkung. Mit den deutlich kompakteren Rollen lässt sich das einzulagernde Volumen signifikant senken.

Auch als Leihspender erhältlich.

mline Toilettenpapierspender CL

222178	edelstahloptik
222177	mattschwarz
223818	transparent
207243	weiß

mline Toilettenpapier TOP2 CL 900 Toilettenpapier hülsenlos, 100% Zellstoff, 2-lagig, 36 Rollen/VPE, 900 Blatt á 9,5 x 11,1 cm, Feinprägung.

207244	2-lagig
--------	---------

mline Toilettenpapier TOP3 CL 630 Toilettenpapier hülsenlos, 100% Zellstoff, 3-lagig, 36 Rollen/VPE, 630 Blatt á 9,5 x 11,1 cm, Feinprägung.

207245	3-lagig
--------	---------

mline² Toilettensitzreiniger



- perfekte Hygiene auf dem Toilettensitz
- einfach zu bedienen
- kostengünstig und robust

Der mline² Toilettensitzreiniger ist einfach zu bedienen und bietet eine kostengünstige Alternative zu anderen störanfälligen und kostenintensiven Systemen. Dank der in die Nachfülleinheit integrierten Pumpe gehören verstopfte oder tropfende Pumpen der Vergangenheit an. Eine eigens zu diesem Zweck entwickelte Desinfektionslösung wird auf das Toilettenpapier aufgeschäumt. Mit dem befeuchteten Papier lässt sich der WC-Sitz leicht reinigen. Der Schaum trocknet schnell und rückstandslos ab.

mline² Toilettensitzreiniger

222173	edelstahloptik
222168	mattschwarz
218753	weiß
mline² Toilettensitzreiniger Desinfizierende Nachfüllung für den mline ² Toilettensitzreiniger.	
218759	6 x 800 ml

mline² Duftspender



- programmierbare Frische
- günstige Betriebskosten
- hohe Leistung und lange Nutzungsdauer

Ein frischer Duft im Sanitärbereich sorgt für ein angenehmes Gefühl und unterstreicht Sauberkeit und Ordnung im gesamten Waschraum. Der mline² Duftspender ist robust, in drei Farben erhältlich und frei programmierbar. Dies ermöglicht Ihnen, die Beduftung an Ihre Geschäftszeiten anzupassen und die Intervalle zu den Stoßzeiten zu verkürzen.

mline² Duftspender

222174	edelstahloptik
222169	mattschwarz
218754	weiß

Angenehme Frische & dezente Düfte für jeden Waschraum



mline² Duft Fresh

Aufregender Duft nach Sommer - zarte Blütezeit, belebendes Erwachen. Klassischer Duft für Sanitärräume

mline² Duft Fresh	
218760	1 x 276 ml



mline² Duft Fruit

Lebendiger Duft nach wilden Beeren - fruchtig, frisch und leicht. Klassischer Duft in Sanitärräumen.

mline² Duft Fruit	
218761	1 x 276 ml



mline² Duft Flower

Süße Blumen - ein bunter Mix aus Sommerblumen und Gras. Klassischer Duft in Sanitärräumen.

mline² Duft Flower	
218762	1 x 276 ml




mline² Duftspender
in Edelstahloptik, Mattschwarz & Weiß



mline² Toilettensitzreiniger
in Edelstahloptik, Mattschwarz & Weiß



mline Toilettenpapierspender CL
in Edelstahloptik, Mattschwarz & Weiß





mline Rollenhandtuchspender




**BERÜHRUNGSLOSE TECHNIK FÜR
EIN HÖCHSTMAß AN HYGIENE**

Um ein Höchstmaß an Wirtschaftlichkeit zu garantieren, lässt sich die Blattlänge zwischen 15 und 80 cm stufenlos einstellen. Ganz so wie Sie es möchten. Zusätzlich entscheiden Sie, wie lang (0,5 bis 5 Sekunden) es dauert, bis das nächste Papiertuch gefördert wird. Dadurch wird der Verbrauch spürbar reduziert. Nicht zuletzt passt auch das zeitlose Design des mline Sensors in jede Umgebung.

Auch als Leihspender erhältlich.

- 1** blitzschnell aufgehängt
- 2** sehr geringer Energieverbrauch
- 3** Handtuchgröße und Zeitverzögerung einstellbar
- 4** kleines Warnlicht zur Auskunft über den Stand der Stromversorgung. Wahlweise auch mit 230V-Anschluss
- 5** integrierte Restrollenfunktion – spart Kosten und schont die Umwelt



mline Rollenhandtuchspender batteriebetrieben, berührungslos

222180	edelstahloptik
222179	mattschwarz
187166	weiß

mline Rollenhandtuchspender 230 Volt, berührungslos

222182	edelstahloptik
222181	mattschwarz
187169	weiß

mline Handtuchrollenpapier für den mline Rollenhandtuchspender

194764	2-lagig, 140 m	6 Rollen/Packung
187172	2-lagig, 285 m	6 Rollen/Packung
187173	3-lagig, 100 m	6 Rollen/Packung

mline² Schaum- und Gelseifenspender



Durch das großvolumige Aufschäumen der Seife werden pro Hub nur 0,4 ml dosiert. Herkömmliche Systeme hingegen dosieren ca. 1,5 ml Seife. Dadurch und durch das sich ändernde Verhalten des Nutzers reduziert sich der Verbrauch um über 50 %. Ein geringer

Wechselzyklus (eine Füllung 800 ml Schaumseife hält bis zu 2.000 Anwendungen) sowie die Reduzierung der Lagerhaltungskosten sind weitere Vorteile. In jeder Nachfüllung ist eine eigene Pumpe integriert. Somit wird bei jedem Wechsel eine neue Pumpe verwendet. Verstopfte oder tropfende Spender gehören damit der Vergangenheit an.

mline² SPENDER SERIE

- zeitloses, schlichtes Design
- leicht zu reinigen
- schnell und einfach zu befüllen
- einfache Bedienung
- deutliche Verbrauchsreduktion
- reduzierte Lagerhaltungskosten

mline² Sensorschaumseifenspender



Der mline² Sensorseifenspender kombiniert die Vorteile des manuellen Schaumseifenspenders und ergänzt diese noch um eine hygienische und berührungsfreie Anwendung.

mline² Sprühseifenspender



Die wirtschaftlichste Form des Händewaschens. Die Seife wird wie ein Film auf die Hände gesprüht, welche sich anschließend schnell mit Wasser verbindet, gut reinigt und sich leicht abspülen lässt. Durch das feine Zerstäuben wird der Wirkungsgrad deutlich erhöht.

Der Sprühseifenspender sprüht nur 0,2 ml Seife je Hub, herkömmliche Systeme hingegen dosieren ca. 1,5 ml Seife. Jede Nachfüllung ist hygienisch verschlossen und kann nach Gebrauch umweltgerecht entsorgt werden.

Hochwertige Sprühseife für besonders wirtschaftliches Händewaschen. Die pH-neutrale Seife enthält milde Reinigungs- und Pflegestoffe und schützt die Haut vor Austrocknung.

mline ² Schaum- und Gelseifenspender	
222171	edelstahloptik
222166	mattschwarz
218751	weiß
mline ² Sensorschaumseifenspender	
222175	edelstahloptik
222170	mattschwarz
218755	weiß
mline ² Schaumseife	
218756	6 x 800 ml
mline ² Sensorschaumseife	
222272	6 x 650 ml
mline ² Gelseife	
218757	6 x 800 ml

mline ² Sprühseifenspender	
222172	edelstahloptik
222167	mattschwarz
218752	weiß
mline ² Sprühseife	
218758	6 x 800 ml

Sie haben modern und hochwertig gestaltete Geschäftsräume und legen Wert darauf, dass sich auch Ihre Waschräume in dieses Bild einfügen? Weiße Standardspender wollen hier so gar nicht passen? Dann haben wir mit unserer neuen **mline² Spenderserie** die Lösung.

Neben **Weiß**, bieten wir die gesamte mline² Serie auch in **Edelstahloptik** oder **Mattschwarz** an. Dadurch fügen sie sich perfekt in das moderne Ambiente Ihrer Waschräume ein und unterstreichen deren hochwertige Optik.

Auf Wunsch sind auch alle Spender in Sonderfarben möglich.

Lassen Sie sich von uns beraten.

UNSER FARBSORTIMENT IHRE FARBOPTIONEN

Die gesamte **mline Familie** besteht durch schlichtes und modernes Design ohne Kanten und ist somit leicht zu reinigen. Insbesondere durch die optionale Sonderfarbpalette fügt sie sich elegant in nahezu jeden Waschraum ein.

Alle Bauteile sind auf hohe Beanspruchung ausgelegt, um eine lange Lebensdauer zu gewährleisten. Um den Umgang im täglichen Gebrauch zu vereinfachen, verfügen alle Spender über einen einheitlichen Schlüssel.

Neben der zeitlosen Optik lag das Hauptaugenmerk bei der Entwicklung der **mline Spenderserie** darauf, ein Maximum an Wirtschaftlichkeit beim Verbrauchsmaterial zu erzielen. Und das unter realen Bedingungen. Alle Modelle sind auf eine Einsparung von über 50% Verbrauchsmaterial gegenüber herkömmlichen Spendern hin konzipiert, ohne Einbußen bei der Qualität und Bedienerfreundlichkeit. Dies schont Umwelt und Geldbeutel.

