

TOP CLEAN TREND 12

MIT RIPS

Rips hat eine hohe Strapazierfähigkeit sowie Haltbarkeit und saugt Nässe zuverlässig auf. Für den Schutz vor Beschädigungen von hochwertigen Böden sorgen insbesondere Kombinationen mit Bürstenleisten und Bürstenprofilen. Durch eine äußerst starke Reinigungskraft werden Steine und Sand aus Schuhsohlen gebürstet und im Mattenrahmen aufgefangen. Zwischen den Profilen eingesetzte Kratzleisten erhöhen zudem noch den Reinigungseffekt. Schalldämmend, maßhaltig, aufrollbar und leicht zu reinigen. Anfertigung in jeder Breite und Tiefe. Sonderformen gegen Aufpreis.



Mattenhöhe:	ca. 12 mm
Profilbreite:	27 mm
Profilabstand:	ca. 5 mm
Rahmenhöhe:	15 mm



Sauberlaufzone

1 GROBSCHMUTZ

2 ZWISCHENZONE

3 FEINSCHMUTZ / FEUCHTIGKEIT

Anwendungsbereich

AUSSENBEREICH

INNENBEREICH

Befahrbarkeit

ROLLSTUHL

GEPÄCKTROLLEY

EINKAUFSWAGEN

TRANSPORTWAGEN

HUBWAGEN

PKW

GABELSTAPLER

Eigenschaften

BARRIEREFREI

ROSTFREI

RECYCLEBAR

BRANDSCHUTZ

NACHHALTIG

PVC-FREI

PHTHALAT-FREI

LEITSYSTEM

MATERIAL











Aluprofil	Verwindungssteifes Aluminiumprofil (Legierung EN AW 6060)
Obermaterial	Ripsbelag: UV-beständiges, strapazierfähiges Polypropylen
Unterseite	Schalldämmende Gummiprofile für ein geräuscharmes Begehen der Matte
Verbindung	Edelstahlseil V2A Ø 2 mm
Verschluss	Spezialnippel mit Edelstahlschraube (rostfrei)

TECHNISCHE ANGABEN

Mattenhöhe	ca. 12 mm
Profilbreite	27 mm
Profilabstand	ca. 5 mm
Automatische Türsysteme	Profilabstand optional auch in 3 mm für Karusselltüren nach DIN 18650
Wandstärke	bis 1,5 mm
Gewicht	10,0 kg / m ²
Rahmenhöhe	15 mm
Max. Stablänge einteilig	300 cm
Max. Gewicht einteilig	50 kg
Sonderformen	Nach Ihren Vorgaben möglich (Aufpreis)
Mattenteilung	Standard: ab 300 cm Stablänge bzw. 50 kg Gewicht Mattenteilungen in Stablänge und Gehrung nach Kundenwunsch möglich



PRODUKTINFORMATIONEN

Begehung¹	Befahrbarkeit²	Statische Belastung³	Belastung pro Rad⁴
 normal	 350 kg	 6.000 kg	 200 kg
Schmutzaufnahme	Feuchtigkeitsaufnahme	Rutschhemmung	Brandverhalten
 mittel	 mittel	 Rips R11	 Rips Cfl-s1 / Rips Bfl-s1 (auf Anfrage)
Garantie⁵	REACH⁶		
 5 Jahre	 REACH-konform		

Einsatzbereiche⁷

- Objektbereiche
- öffentliche Bereiche
- private Bereiche

ZUBEHÖR

OPTIONAL (GEGEN AUFPREIS)

- SPEZIAL Winkelrahmen 15** Aluminium, 15 x 20 x 3 mm
- SPEZIAL Winkelrahmen 15** Edelstahl, 15 x 20 x 3 mm, mit arrondierten Kanten
- Anlaufprofil 10** Aluminium, ca. 10 x 35 mm

SERVICE

OPTIONAL (VOR ORT, GEGEN AUFPREIS)

- Baustellenberatung
- Aufmaß durch digitales Aufmaßgerät
- Einpass- und Verlegeservice
- Entsorgung der gebrauchten Matten
- Reparaturen / Austausch der Einlagetypen nach Abnutzung
- Reinigung

FARBEN

Feinrips



010 Anthrazit
Feinrips



020 Hellgrau
Feinrips



030 Beigemeliert
Feinrips



040 Blaumeliert
Feinrips






















070 Rot
Feinrips



021 Dunkelgrau
Feinrips

Farbabweichungen sind technisch bedingt nicht auszuschließen.

RIPSEIGENSCHAFTEN

 Gesamtstärke: bis 11 mm	 Einsatzbereich (DIN 66095): extrem	 Rutschhemmende Eigenschaften DIN 51130: R11
 Gesamtgewicht: bis 3.000 g/m ²	 Aufrollbar	 Emissionsarm nach RAL-UZ 128: E1
 Fasermaterial: 100% Polypropylen	 Wärmedurchlässig	 Antistatisch < 2 kV
 Konstruktion: genadelt	 Schallabsorbierend	 Farbecht gegen Licht ISO 105 B02: gut 6
 Fasergewicht: bis 1.700 g/m ²	 Brandverhalten nach DIN EN 13501-1: Cfl-s1 (für Grobrips auf Anfrage)	 Farbecht gegen Reiben ISO 105 X12: gut 4
 Rückseite: SBR-Latex-Imprägnierung	 Rollstuhlgeeignet	 Farbecht gegen Wasser ISO 105 E01: gut 5
 Objektgeeignet	 Stuhlrollenfestigkeit nach DIN 54324	

Technische Änderungen und Irrtümer vorbehalten.

- 1) normal = bis ca. 2.800, mittel = bis ca. 3.000, stark = ab ca. 3.000, hoch = ab ca. 5.100 Begehungen / Tag
- 2) Befahrbar mit einem handelsüblichen Hubwagen (Tandemrollen) bis zu dem angegebenen Gesamtgewicht.
- 3) Die statischen Belastungstests unserer Eingangsmatten wurden auf einer Prüfmaschine, die Tests bis zu 100 t Belastung durchführen kann, mit einem 10×10 cm (=100 cm²) Druckkörper auf ihre Belastungsfähigkeit getestet. Matten mit Bürsten- oder Kratzleisten sind nur eingeschränkt befahrbar. Beschleunigen, Bremsen und Rangieren ist auf den Matten unbedingt zu vermeiden!
- 4) Die Lastangaben beziehen sich auf ein Polyurethan-Rad mit Ø 85 mm und einer Breite von 100 mm. Bei der Untersuchung unserer Eingangsmattensysteme wurde die Punktbelastung simuliert, die von einer einzelnen Rolle auf die Matte übertragen wird. Für die Gesamtlast kann dieser Wert mit der Anzahl der Rollen des Transportmittels multipliziert werden.
- 5) Herstellungs- und Sachmängelgewährleistung. Die Garantie hängt von der Art der Anwendung, der Installation und der laufenden Reinigung und Wartung ab, die den Empfehlungen von GEGGUS entsprechen. Alle Garantien unterliegen den Allgemeinen Geschäfts- und Lieferbedingungen, die unter www.geggus.de abgerufen werden können.
- 6) GEGGUS-Produkte enthalten keine Stoffe, die derzeit als besonders besorgniserregend eingestuft sind (SVHC), und zwar in einer Konzentration von mehr als 0,1%, die auf der Kandidatenliste aufgeführt sind.
- 7) Bei der Beurteilung der Anforderungen für die jeweilige Anwendung sollten die Leistungsmerkmale der einzelnen Mattenarten berücksichtigt werden.