

TOP CLEAN TREND 17

MIT RIPS

Rips hat eine hohe Strapazierfähigkeit sowie Haltbarkeit und saugt Nässe zuverlässig auf. Für den Schutz vor Beschädigungen von hochwertigen Böden sorgen insbesondere Kombinationen mit Bürstenleisten und Bürstenprofilen. Durch eine äußerst starke Reinigungskraft werden Steine und Sand aus Schuhsohlen gebürstet und im Mattenrahmen aufgefangen. Zwischen den Profilen eingesetzte Kratzleisten erhöhen zudem noch den Reinigungseffekt. Schalldämmend, maßhaltig, aufrollbar und leicht zu reinigen. Anfertigung in jeder Breite und Tiefe. Sonderformen gegen Aufpreis.



Mattenhöhe:	ca. 17 mm
Profilbreite:	27 mm
Profilabstand:	ca. 5 mm
Rahmenhöhe:	20 mm



Sauberlaufzone

1 GROBSCHMUTZ

2 ZWISCHENZONE

3 FEINSCHMUTZ / FEUCHTIGKEIT

Anwendungsbereich

AUSSENBEREICH

INNENBEREICH

Befahrbarkeit

ROLLSTUHL

GEPÄCKTROLLEY

EINKAUFSWAGEN

TRANSPORTWAGEN

HUBWAGEN

PKW

GABELSTAPLER

Eigenschaften

BARRIEREFREI

ROSTFREI

RECYCLEBAR

BRANDSCHUTZ

NACHHALTIG

PVC-FREI

PHTHALAT-FREI

LEITSYSTEM

MATERIAL











Aluprofil	Verwindungssteifes Aluminiumprofil (Legierung EN AW 6060)
Obermaterial	Ripsbelag: UV-beständiges, strapazierfähiges Polypropylen
Unterseite	Schalldämmende Gummiprofile für ein geräuscharmes Begehen der Matte
Verbindung	Edelstahlseil V2A Ø 2 mm
Verschluss	Spezialnippel mit Edelstahlschraube (rostfrei)

TECHNISCHE ANGABEN

Mattenhöhe	ca. 17 mm
Profilbreite	27 mm
Profilabstand	ca. 5 mm
Automatische Türsysteme	Profilabstand optional auch in 3 mm für Karusselltüren nach DIN 18650
Wandstärke	bis 1,5 mm
Gewicht	11,1 kg / m ²
Rahmenhöhe	20 mm
Max. Stablänge einteilig	300 cm
Max. Gewicht einteilig	50 kg
Sonderformen	Nach Ihren Vorgaben möglich (Aufpreis)
Mattenteilung	Standard: ab 300 cm Stablänge bzw. 50 kg Gewicht Mattenteilungen in Stablänge und Gehrung nach Kundenwunsch möglich



PRODUKTINFORMATIONEN

Begehung¹	Befahrbarkeit²	Statische Belastung³	Belastung pro Rad⁴
 mittel	 500 kg	 5.000 kg	 210 kg
Schmutzaufnahme	Feuchtigkeitsaufnahme	Rutschhemmung	Brandverhalten
 mittel	 mittel	 Rips R11	 Rips Cfl-s1 / Rips Bfl-s1 (auf Anfrage)
Garantie⁵	REACH⁶		
 5 Jahre	 REACH-konform		

Einsatzbereiche⁷

- Objektbereiche
- öffentliche Bereiche
- private Bereiche

ZUBEHÖR

OPTIONAL (GEGEN AUFPREIS)

SPEZIAL Winkelrahmen 20	Aluminium, 20 x 20 x 3 mm
SPEZIAL Winkelrahmen 20	Edelstahl, 20 x 15 x 3 mm, mit arrondierten Kanten
Trennschiene 20	Aluminium, 20 mm
Anlaufprofil 17	Aluminium, ca. 17 x 35 mm

SERVICE

OPTIONAL (VOR ORT, GEGEN AUFPREIS)

- Baustellenberatung
- Aufmaß durch digitales Aufmaßgerät
- Einpass- und Verlegeservice
- Entsorgung der gebrauchten Matten
- Reparaturen / Austausch der Einlagetypen nach Abnutzung
- Reinigung

FARBEN

Grobrips



010 Anthrazit
Grobrips



020 Hellgrau
Grobrips



021 Dunkelgrau
Grobrips



030 Beigemeliert
Grobrips



040 Blaumeliert
Grobrips



050 Grün
Grobrips



060 Blau
Grobrips



070 Rot
Grobrips



080 Sand
Grobrips



090 Braun
Grobrips



100 Blaugrau
Grobrips



110 Mauve
Grobrips



120 Traube
Grobrips



130 Schwarz
Grobrips

Farbabweichungen sind technisch bedingt nicht auszuschließen.

RIPSEIGENSCHAFTEN



Gesamtstärke: bis 11 mm



Einsatzbereich (DIN 66095): extrem



Rutschhemmende Eigenschaften DIN 51130: R11



Gesamtgewicht: bis 3.000 g/m²



Aufrollbar



Emissionsarm nach RAL-UZ 128: E1



Fasermaterial: 100% Polypropylen



Wärmedurchlässig



Antistatisch < 2 kV



Konstruktion: genadelt



Schallabsorbierend



Farbecht gegen Licht ISO 105 B02: gut 6



Fasergewicht: bis 1.700 g/m²



Brandverhalten nach DIN EN 13501-1: Cfl-s1 (für Grobrips auf Anfrage)



Farbecht gegen Reiben ISO 105 X12: gut 4



Rückseite: SBR-Latex-Imprägnierung



Rollstuhlgeeignet



Farbecht gegen Wasser ISO 105 E01: gut 5



Objektgeeignet



Stuhlrollenfestigkeit nach DIN 54324

Technische Änderungen und Irrtümer vorbehalten.

- 1) normal = bis ca. 2.800, mittel = bis ca. 3.000, stark = ab ca. 3.000, hoch = ab ca. 5.100 Begehungen / Tag
- 2) Befahrbar mit einem handelsüblichen Hubwagen (Tandemrollen) bis zu dem angegebenen Gesamtgewicht.
- 3) Die statischen Belastungstests unserer Eingangsmatten wurden auf einer Prüfmaschine, die Tests bis zu 100 t Belastung durchführen kann, mit einem 10×10 cm (=100 cm²) Druckkörper auf ihre Belastungsfähigkeit getestet.
Matten mit Bürsten- oder Kratzleisten sind nur eingeschränkt befahrbar. Beschleunigen, Bremsen und Rangieren ist auf den Matten unbedingt zu vermeiden!
- 4) Die Lastangaben beziehen sich auf ein Polyurethan-Rad mit Ø 85 mm und einer Breite von 100 mm. Bei der Untersuchung unserer Eingangsmattensysteme wurde die Punktbelastung simuliert, die von einer einzelnen Rolle auf die Matte übertragen wird. Für die Gesamtlast kann dieser Wert mit der Anzahl der Rollen des Transportmittels multipliziert werden.
- 5) Herstellungs- und Sachmängelgewährleistung. Die Garantie hängt von der Art der Anwendung, der Installation und der laufenden Reinigung und Wartung ab, die den Empfehlungen von GEGGUS entsprechen. Alle Garantien unterliegen den Allgemeinen Geschäfts- und Lieferbedingungen, die unter www.geggus.de abgerufen werden können.
- 6) GEGGUS-Produkte enthalten keine Stoffe, die derzeit als besonders besorgniserregend eingestuft sind (SVHC), und zwar in einer Konzentration von mehr als 0,1%, die auf der Kandidatenliste aufgeführt sind.
- 7) Bei der Beurteilung der Anforderungen für die jeweilige Anwendung sollten die Leistungsmerkmale der einzelnen Mattenarten berücksichtigt werden.